

### Données sur les fonds

au 31 mars 2018

**Catégorie d'actif : Actions canadiennes**

**Code du fonds : S103**

**Sous-catégorie d'actif : Actions canadiennes**

**Date de constitution : octobre 1997**

**Taille du fonds distinct : 110,01 M\$**

**Fonds sous-jacent : Fonds d'actions canadiennes Franklin Bissett**

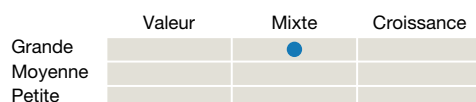
**Taille du fonds sous-jacent : 3,3 G\$**

### Indicateur de volatilité

Risque au sein de toutes les catégories d'actif



### Aperçu du style de placement et de la capitalisation boursière



### Conseiller en placements

[Bissett Investment Management](#)

### Style de gestion de placement

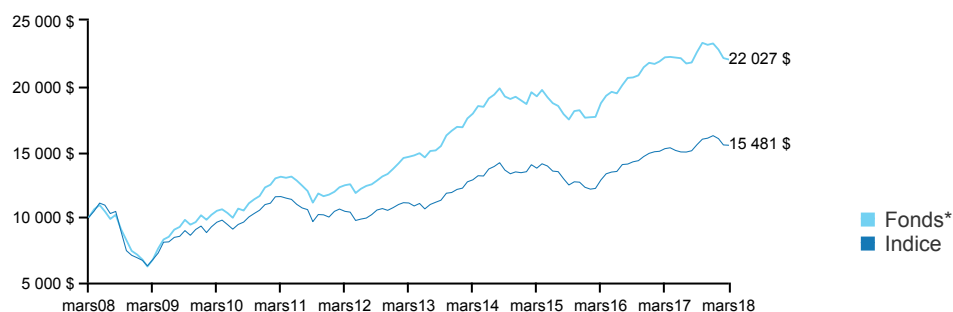
Le Fonds a recours au style axé sur la croissance à un prix raisonnable (CAPR). Le gestionnaire utilise une approche ascendante pour repérer les sociétés dont la croissance s'affermite et dont les antécédents de croissance durable peuvent être reproduits.

### Objectif du fonds

Procurer une plus-value du capital à long terme en investissant principalement dans un portefeuille diversifié composé de titres de participation de sociétés canadiennes.

### Rendement au 31 mars 2018

Ce graphique illustre la valeur d'un placement de 10 000 \$ dans ce fonds en comparaison avec l'indice de référence : 100 % indice composé S&P/TSX



### Rendements composés au 31 mars 2018

	3 mois	1 an	2 ans**	3 ans**	4 ans**	5 ans**	10 ans**
Fonds*	-5,27 %	-0,75 %	8,55 %	4,65 %	5,33 %	8,57 %	8,22 %
Indice	-4,52 %	1,71 %	9,84 %	4,07 %	4,78 %	6,93 %	4,47 %

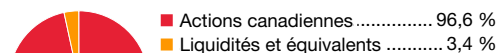
\*\* Sur une base annualisée

### Rendements par année civile

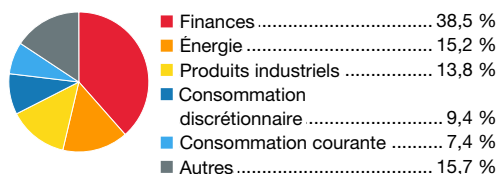
	Cumul	2017	2016	2015	2014	2013
Fonds*	-5,27 %	6,79 %	23,83 %	-7,00 %	11,97 %	23,46 %
Indice	-4,52 %	9,10 %	21,08 %	-8,32 %	10,55 %	12,99 %

\* Tout rendement indiqué antérieur à la date de constitution du fonds est celui du fonds sous-jacent et il est considéré comme représentatif du rendement du présent fonds.


### Composition



### Secteurs boursiers



### Répartition géographique



### Principaux titres au 31 mars 2018

Brookfield Asset Management Inc.	6,5 %
Banque Royale du Canada	5,3 %
Chemin de fer Canadien Limitée	5,2 %
La Banque Toronto-Dominion	5,2 %
Restaurant Brands International Inc.	4,7 %
Banque Canadienne Impériale de Commerce	4,2 %
Chemin de fer Canadien Pacifique Limitée	3,9 %
Banque de Montréal	3,8 %
La Banque de Nouvelle-Écosse	3,8 %
Onex Corporation	3,3 %
<b>Total</b>	<b>45,9 %</b>

Les survols des fonds sont produits par Transmission Media. Canada-Vie et le symbole social sont des marques de commerce de La Compagnie d'Assurance du Canada sur la Vie (la Canada-Vie). Les fonds de placements décrits dans ce survol sont des fonds distincts de la Canada-Vie. Les frais d'exploitation du fonds indiqués ne comprennent pas les taxes applicables. Le rendement du fonds qui est représenté reflète les changements de la valeur unitaire et le réinvestissement de toutes les distributions, après déduction de tous les frais d'exploitation du fonds et des taxes applicables, mais avant déduction des frais de gestion de placement et des taxes applicables. Le rendement passé indiqué est celui du fonds distinct de la Canada-Vie ou celui du fonds sous-jacent d'un tiers. Le rendement passé n'est pas une indication du rendement futur. Pour obtenir de plus amples renseignements, consultez le [www.canadavie.com](http://www.canadavie.com) sous Investir, puis Placements collectifs pour les participants ou communiquez avec la *Ligne info-retraite* de la Canada-Vie au 1 800 305-1444.