

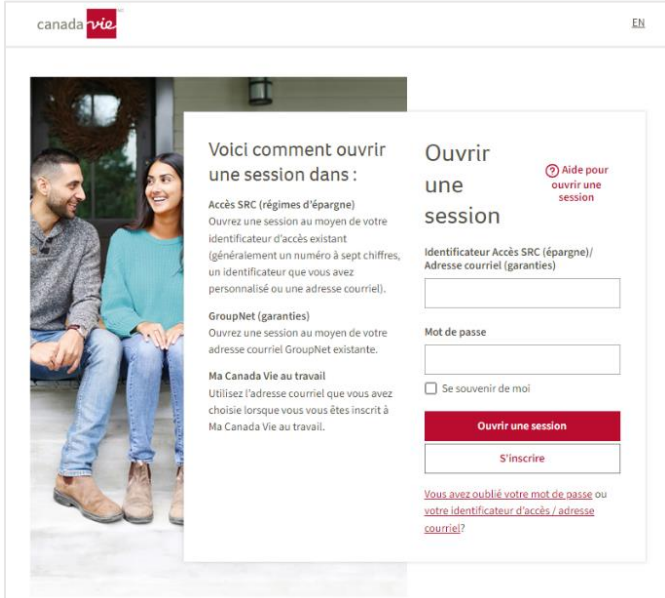
Passage à Ma Canada Vie au travail^{MC}


pour les participants du Régime de soins dentaires de la fonction publique ayant un compte GroupNet^{MC}

Ouvrez une session au moyen des renseignements de votre compte GroupNet

Allez à macanadavieautravail.com et ouvrez une session au moyen du nom d'utilisateur et du mot de passe que vous utilisez actuellement pour GroupNet pour les participants de régime.

Ce nom d'utilisateur et ce mot de passe ne changeront pas; vous les utiliserez pour accéder à Ma Canada Vie au travail.



canada  ^{MC} EN

Voici comment ouvrir une session dans :

Accès SRC (régimes d'épargne)
Ouvrez une session au moyen de votre identificateur d'accès existant (généralement un numéro à sept chiffres, un identificateur que vous avez personnalisé ou une adresse courriel).

GroupNet (garanties)
Ouvrez une session au moyen de votre adresse courriel GroupNet existante.

Ma Canada Vie au travail
Utilisez l'adresse courriel que vous avez choisie lorsque vous êtes inscrit à Ma Canada Vie au travail.

Ouvrir une session [Aide pour ouvrir une session](#)

Identificateur Accès SRC (épargne) / Adresse courriel (garanties)

Mot de passe

Se souvenir de moi

Ouvrir une session

[S'inscrire](#)

[Vous avez oublié votre mot de passe ou votre identificateur d'accès / adresse courriel?](#)

Découvrez Ma Canada Vie au travail!

Vous verrez ce message quand vous pourrez vous inscrire à Ma Canada Vie au travail.



Découvrez Ma Canada Vie au travail!

Nous avons amélioré la manière dont vous gérez vos garanties ou vos économies liées à votre travail.

Vous et vos collègues utiliserez désormais Ma Canada Vie au travail au lieu de GroupNet ou d'Accès SRC. Nous croyons que vous aimerez les ressources et les nouveaux outils offerts ainsi que la facilité avec laquelle vous trouverez tout ce dont vous avez besoin.

Vous pouvez y accéder avec la même adresse courriel et le même mot de passe que vous utilisez pour ouvrir une session dans GroupNet.

Prenez une minute pour ouvrir un compte.

Commencer

Acceptez les conditions d'utilisation et donnez votre consentement

Vous **devez** accepter les conditions d'utilisation du site pour continuer.

Vos préférences de communication seront mises à jour de manière à respecter les nouvelles conditions d'utilisation, mais vous pouvez les changer aisément et en tout temps.

Régions d'abord quelques questions juridiques importantes



Vous acceptez les [conditions d'utilisation](#) et les [normes en matière de protection des renseignements personnels](#) relatives à Ma Canada Vie au travail. Ce faisant, vous autorisez notamment la Canada Vie à :

- Améliorer votre expérience et à vous transmettre de l'information et des offres pertinentes en utilisant vos renseignements personnels.
- Vous envoyer des documents en format électronique lorsque cela est possible, y compris des mises à jour sur les produits, des relevés, des feuillets d'impôt et d'autres documents pertinents.

Vos préférences de communication seront mises à jour de manière à respecter les nouvelles conditions d'utilisation et normes en matière de protection des renseignements personnels auxquelles vous consentez. Vous pouvez facilement retirer votre consentement à recevoir des documents en format électronique et à certaines utilisations de vos renseignements personnels en consultant la section Préférences de communication dans votre profil après votre inscription. Veuillez noter que même si vous acceptez de renoncer au papier et de recevoir de l'information et des offres, il se peut que votre régime ne prévois pas ces options.

Pour en savoir plus sur notre traitement de vos renseignements personnels, veuillez consulter les [normes en matière de protection des renseignements personnels](#).

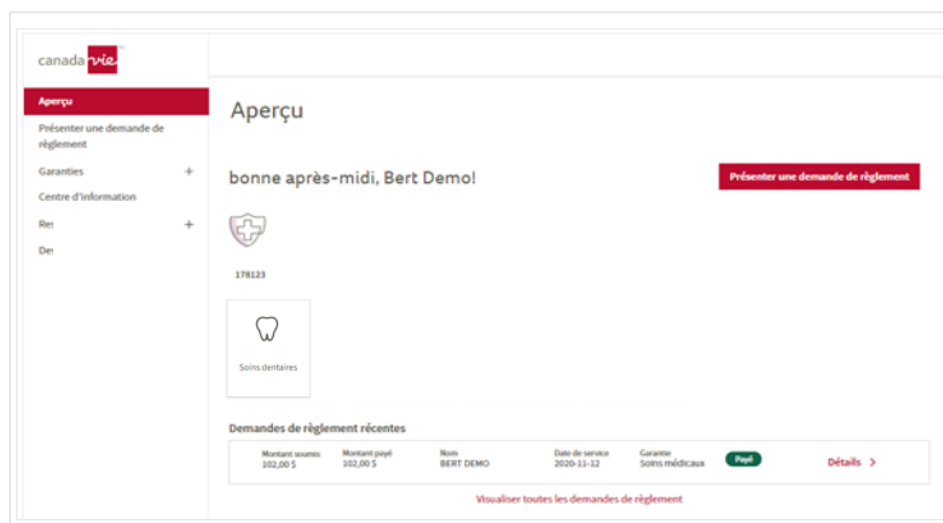
Je refuse

J'accepte

Et le tour est joué!

Voici ce que vous verrez. Ma Canada Vie au travail est comparable à GroupNet. Vous pourrez toujours :

- Présenter des demandes de règlement en ligne si votre régime l'autorise
- Trouver de l'information sur votre protection, vos soldes et l'historique de vos demandes de règlement
- Vous inscrire au service de dépôt direct
- Enregistrer une version numérique de votre carte de garanties



The screenshot shows the 'Aperçu' (Overview) page of the Canada Vie website. On the left is a navigation menu with options like 'Présenter une demande de règlement', 'Garanties', 'Centre d'information', 'Ret', and 'Det'. The main content area displays a summary for 'bonne après-midi, Bert Demo' with a 'Présenter une demande de règlement' button. Below this, there's a section for 'Soins dentaires' with a tooth icon. At the bottom, a table titled 'Demandes de règlement récentes' shows a recent claim with the following details:

Montant soumis	Montant payé	Nom	Date de service	Garantie	Statut	Détails
352,00 \$	352,00 \$	BERT DEMO	2020-11-12	Soins médicaux	Paid	>

A link 'Visualiser toutes les demandes de règlement' is located at the bottom of the table.

Des questions?

Si vous avez des questions au sujet de ce site Web, appelez la Canada Vie au 1 855 415-4414, du lundi au vendredi, entre 8 h et 20 h HE.