

**Données sur les fonds**

au 31 mars 2018

**Catégorie d'actif : Actions canadiennes**

**Code du fonds : S120**

**Sous-catégorie d'actif : Actions canadiennes**

**Date de constitution : octobre 1997**

**Taille du fonds distinct : 9,45 M\$**

**Fonds sous-jacent : Fonds d'actions canadiennes Émeraude de GPTD**

**Taille du fonds sous-jacent : 4,47 G\$**

**Indicateur de volatilité**

Risque au sein de toutes les catégories d'actif



**Conseiller en placements**

[Gestion de Placements TD](#)

**Style de gestion de placement**

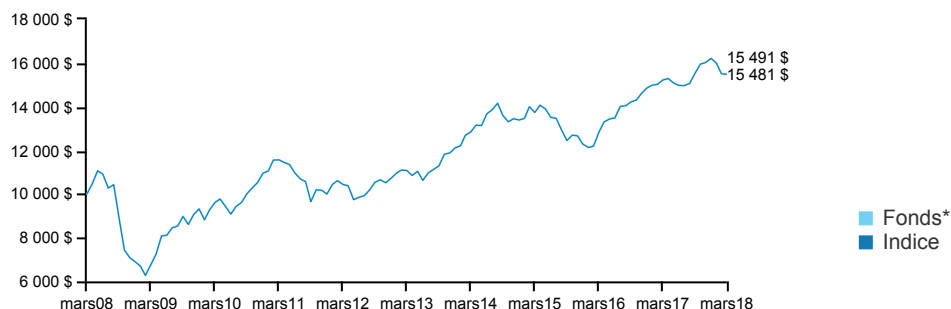
GPTD se spécialise dans la gestion indiciaire ou passive des actions et des obligations. Les principaux avantages de l'indexation sont la stabilité du rendement relatif, la diversification, la minimisation du risque lié au gestionnaire et la réduction des coûts. Les frais de gestion de placement (frais de gestion, coûts des transactions, frais de garde et influence du marché) s'avèrent considérablement moindres en gestion indiciaire qu'en gestion active.

**Objectif du fonds**

Suivre de près le rendement d'un indice d'actions canadiennes bien connu, lequel se compose de titres de sociétés canadiennes inscrites à la cote de la Bourse de Toronto (TSX).

**Rendement au 31 mars 2018**

Ce graphique illustre la valeur d'un placement de 10 000 \$ dans ce fonds en comparaison avec l'indice de référence : 100 % indice composé S&P/TSX



**Rendements composés au 31 mars 2018**

	3 mois	1 an	2 ans**	3 ans**	4 ans**	5 ans**	10 ans**
Fonds*	-4,46 %	1,73 %	9,84 %	4,07 %	4,78 %	6,93 %	4,47 %
Indice	-4,52 %	1,71 %	9,84 %	4,07 %	4,78 %	6,93 %	4,47 %

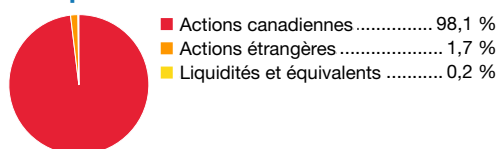
\*\* Sur une base annualisée

**Rendements par année civile**

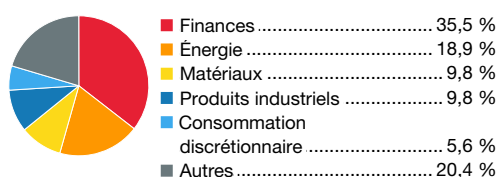
	Cumul	2017	2016	2015	2014	2013
Fonds*	-4,46 %	9,05 %	21,06 %	-8,31 %	10,55 %	12,98 %
Indice	-4,52 %	9,10 %	21,08 %	-8,32 %	10,55 %	12,99 %

\* Tout rendement indiqué antérieur à la date de constitution du fonds est celui du fonds sous-jacent et il est considéré comme représentatif du rendement du présent fonds.


**Composition**



**Secteurs boursiers**



**Répartition géographique**



**Principaux titres au 31 mars 2018**

Banque Royale du Canada	6,7 %
La Banque Toronto-Dominion	6,3 %
La Banque de Nouvelle-Écosse	4,5 %
Suncor Energy Inc.	3,4 %
Chemin de fer Canadien Limitée	3,3 %
Enbridge Inc.	3,2 %
Banque de Montréal	2,9 %
Banque Canadienne Impériale de Commerce	2,4 %
BCE Inc.	2,3 %
Société Financière Manuvie	2,2 %
<b>Total</b>	<b>37,2 %</b>

Les survols des fonds sont produits par Transmission Media. Canada-Vie et le symbole social sont des marques de commerce de La Compagnie d'Assurance du Canada sur la Vie (la Canada-Vie). Les fonds de placements décrits dans ce survol sont des fonds distincts de la Canada-Vie. Les frais d'exploitation du fonds indiqués ne comprennent pas les taxes applicables. Le rendement du fonds qui est représenté reflète les changements de la valeur unitaire et le réinvestissement de toutes les distributions, après déduction de tous les frais d'exploitation du fonds et des taxes applicables, mais avant déduction des frais de gestion de placement et des taxes applicables. Le rendement passé indiqué est celui du fonds distinct de la Canada-Vie ou celui du fonds sous-jacent d'un tiers. Le rendement passé n'est pas une indication du rendement futur. Pour obtenir de plus amples renseignements, consultez le [www.canadavie.com](http://www.canadavie.com) sous Investir, puis Placements collectifs pour les participants ou communiquez avec la *Ligne info-retraite* de la Canada-Vie au 1 800 305-1444.