

Données sur les fonds

au 31 mars 2018

Catégorie d'actif : Actions canadiennes

Code du fonds : S052

Sous-catégorie d'actif : Actions canadiennes

Date de constitution : mars 1994

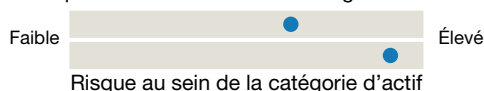
Taille du fonds distinct : 16,38 M\$

Fonds sous-jacent : Fonds de dividendes CGOV

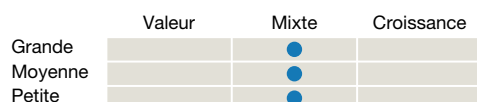
Taille du fonds sous-jacent : 354,45 M\$

Indicateur de volatilité

Risque au sein de toutes les catégories d'actif



Aperçu du style de placement et de la capitalisation boursière



Conseiller en placements

[CGOV](#)

Style de gestion de placement

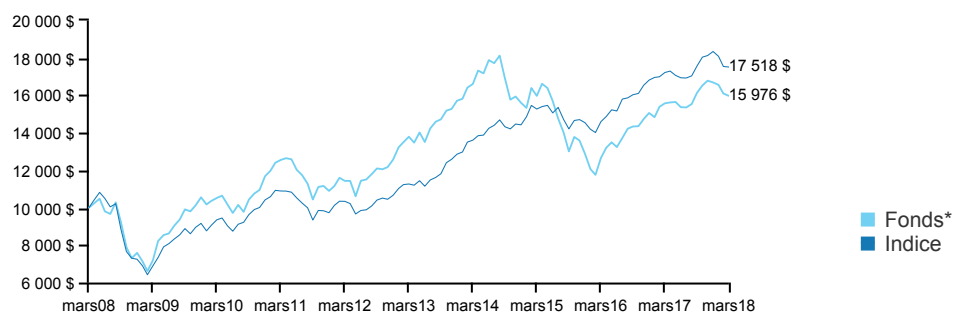
Le Fonds investit dans un portefeuille diversifié composé principalement d'actions canadiennes qui, selon les gestionnaires de portefeuille du Fonds, présentent un bon potentiel de croissances des bénéfécies. Les placements pour le portefeuille sont choisis selon une méthode de sélection ascendante des actions. L'accent est mis sur les forces des sociétés individuelles plutôt que sur les tendances des secteurs ou des pays.

Objectif du fonds

Le Fonds vise une croissance à long terme du capital en investissant principalement dans des actions canadiennes.

Rendement au 31 mars 2018

Ce graphique illustre la valeur d'un placement de 10 000 \$ dans ce fonds en comparaison avec l'indice de référence : 100 % % indice composé S&P/TSX



Rendements composés au 31 mars 2018

	3 mois	1 an	2 ans**	3 ans**	4 ans**	5 ans**	10 ans**
Fonds*	-4,29 %	2,54 %	12,35 %	0,00 %	-0,97 %	2,99 %	4,80 %
Indice	-4,52 %	1,71 %	9,55 %	4,68 %	6,52 %	9,23 %	5,77 %

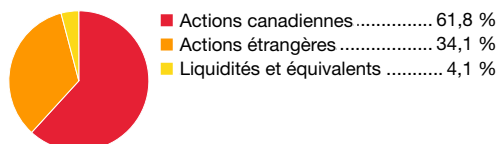
** Sur une base annualisée

Rendements par année civile

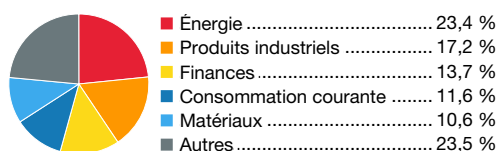
	Cumul	2017	2016	2015	2014	2013
Fonds*	-4,29 %	10,83 %	16,94 %	-17,48 %	-0,71 %	25,05 %
Indice	-4,52 %	9,10 %	15,64 %	0,81 %	12,17 %	20,62 %

* Tout rendement indiqué antérieur à la date de constitution du fonds est celui du fonds sous-jacent et il est considéré comme représentatif du rendement du présent fonds.

Composition



Secteurs boursiers



Répartition géographique



Principaux titres au 31 mars 2018

Franco-Nevada Corporation	5,2 %
La Banque de Nouvelle-Écosse	5,1 %
Nutrien Ltd., 2018-12-28	5,0 %
Magna International Inc	4,9 %
La Banque Toronto-Dominion	4,9 %
CVS Health Corporation	4,6 %
Maxar Technologies Ltd.	4,6 %
Novartis AG, ord Reçu de dépositaire américain sponsorisé	4,5 %
Starbucks Corporation	4,5 %
Enbridge Inc.	4,4 %
Total	47,7 %

Les survols des fonds sont produits par Transmission Media. Canada-Vie et le symbole social sont des marques de commerce de La Compagnie d'Assurance du Canada sur la Vie (la Canada-Vie). Les fonds de placements décrits dans ce survol sont des fonds distincts de la Canada-Vie. Les frais d'exploitation du fonds indiqués ne comprennent pas les taxes applicables. Le rendement du fonds qui est représenté reflète les changements de la valeur unitaire et le réinvestissement de toutes les distributions, après déduction de tous les frais d'exploitation du fonds et des taxes applicables, mais avant déduction des frais de gestion de placement et des taxes applicables. Le rendement passé indiqué est celui du fonds distinct de la Canada-Vie ou celui du fonds sous-jacent d'un tiers. Le rendement passé n'est pas une indication du rendement futur. Pour obtenir de plus amples renseignements, consultez le www.canadavie.com sous Investir, puis Placements collectifs pour les participants ou communiquez avec la *Ligne info-retraite* de la Canada-Vie au 1 800 305-1444.