

**Données sur les fonds**

au 31 mars 2018

**Catégorie d'actif : Actions étrangères**

**Code du fonds : S037**

**Sous-catégorie d'actif : Actions régionales**

**Date de constitution : novembre 1995**

**Taille du fonds distinct : 41,76 M\$**

**Fonds sous-jacent : Fonds d'actions européennes Setanta**

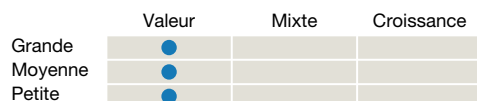
**Taille du fonds sous-jacent : s. o.**

**Indicateur de volatilité**

Risque au sein de toutes les catégories d'actif



**Aperçu du style de placement et de la capitalisation boursière**



**Conseiller en placements**

[Setanta Asset Management Limited](#)

**Style de gestion de placement**

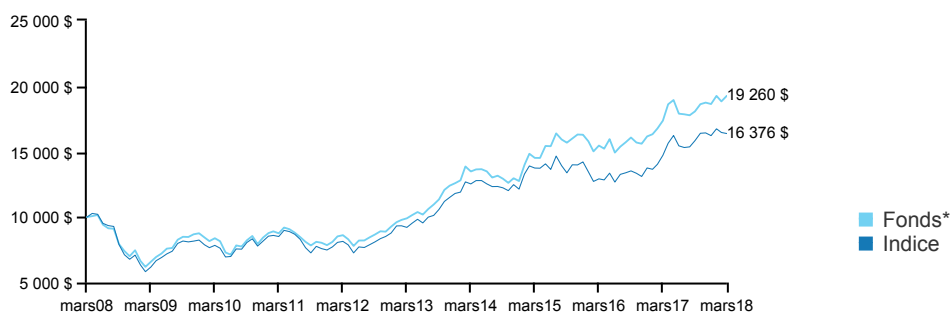
Setanta se spécialise dans la gestion active des titres de participation mondiaux. La société investit dans des actions selon une approche fondamentale, en se concentrant sur la valeur et la qualité. Son processus de placement met l'accent sur les flux de trésorerie et sur les mesures fondées sur l'actif. La société adopte une vision à long terme et privilégie une approche axée sur la valeur, en investissant surtout dans des sociétés de premier ordre présentant des caractéristiques financières rigoureuses et dont les actions se négocient à escompte par rapport à leur valeur économique estimative ou à une valeur moindre en comparaison aux actions de même catégorie.

**Objectif du fonds**

Générer une croissance du capital à long terme au moyen d'investissements dans des actions de sociétés de l'Union européenne, des pays demandeurs et de la Suisse.

**Rendement au 31 mars 2018**

Ce graphique illustre la valeur d'un placement de 10 000 \$ dans ce fonds en comparaison avec l'indice de référence : 100 % indice MSCI Europe



**Rendements composés au 31 mars 2018**

	3 mois	1 an	2 ans**	3 ans**	4 ans**	5 ans**	10 ans**
Fonds*	3,39 %	10,94 %	11,62 %	9,88 %	9,33 %	14,23 %	6,77 %
Indice	0,99 %	11,30 %	12,59 %	6,02 %	6,92 %	12,20 %	5,06 %

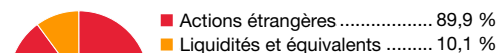
\*\* Sur une base annualisée

**Rendements par année civile**

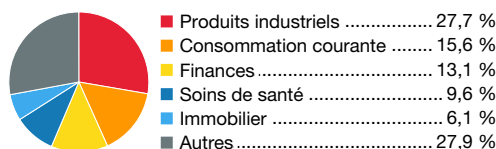
	Cumul	2017	2016	2015	2014	2013
Fonds*	3,39 %	15,31 %	-0,79 %	27,73 %	1,32 %	35,76 %
Indice	0,99 %	17,94 %	-3,24 %	17,12 %	2,82 %	34,41 %

\* Tout rendement indiqué antérieur à la date de constitution du fonds est celui du fonds sous-jacent et il est considéré comme représentatif du rendement du présent fonds.

**Composition**



**Secteurs boursiers**



**Répartition géographique**



**Principaux titres au 31 mars 2018**

Melrose Industries PLC .....	6,6 %
Diageo PLC .....	6,0 %
Groupe Bruxelles Lambert SA .....	5,9 %
Fenner PLC .....	4,9 %
DCC PLC .....	4,9 %
Telefonaktiebolaget LM Ericsson (publ) .....	4,5 %
CRH plc .....	3,7 %
Ryanair Holdings PLC ADR Reçu de dépositaire américain .....	3,6 %
Unilever N.V. reçu du dépositaire .....	3,3 %
Origin Enterprises plc .....	3,3 %
<b>Total .....</b>	<b>46,7 %</b>

Les survols des fonds sont produits par Transmission Media. Canada-Vie et le symbole social sont des marques de commerce de La Compagnie d'Assurance du Canada sur la Vie (la Canada-Vie). Les fonds de placements décrits dans ce survol sont des fonds distincts de la Canada-Vie. Les frais d'exploitation du fonds indiqués ne comprennent pas les taxes applicables. Le rendement du fonds qui est représenté reflète les changements de la valeur unitaire et le réinvestissement de toutes les distributions, après déduction de tous les frais d'exploitation du fonds et des taxes applicables, mais avant déduction des frais de gestion de placement et des taxes applicables. Le rendement passé indiqué est celui du fonds distinct de la Canada-Vie ou celui du fonds sous-jacent d'un tiers. Le rendement passé n'est pas une indication du rendement futur. Pour obtenir de plus amples renseignements, consultez le [www.canadavie.com](http://www.canadavie.com) sous Investir, puis Placements collectifs pour les participants ou communiquez avec la *Ligne info-retraite* de la Canada-Vie au 1 800 305-1444.