

Obligations de sociétés VPI

Bref aperçu : **Date d'offre initiale du fonds :** 11 mai 2020
Date de création du fonds : 11 mai 2020
Gestionnaire : Canso Investment Counsel Ltd.

Valeur totale du fonds : 82 769 572 \$
Taux de rotation du portefeuille : 7,68 %

Police avec garantie: Applicable à l'échéance / applicable à la prestation de décès (%) :	75 / 75			75 / 100		
	RFG (%) ¹	VL (\$) ¹	UC ¹	RFG (%) ¹	VL (\$) ¹	UC ¹
Option AFA série privilégiée 2 ¹	--	11,72	4 994	--	11,72	48 570

Les fonds distincts de la série privilégiée 2 n'ont pas de RFG puisque les frais de gestion de placement, les frais d'exploitation, les frais de services-conseils et de gestion (SCG) et les taxes applicables sont payés directement par vous. Ces frais sont précisés dans votre entente de frais; nous vous prions de consulter la rubrique *Frais* de la notice explicative pour obtenir des précisions et de discuter de ce point avec votre conseiller. Veuillez vous reporter à la rubrique *Frais permanents* ci-après pour de plus amples précisions.

¹ AFA – avec frais d'acquisition
 RFG – ratio des frais de gestion
 VL – valeur liquidative
 UC – unités en circulation

Placement minimum
 Polices non enregistrées, REER et CELI : placement initial de 500 \$ ou prélèvements automatiques de 25 \$
 Polices FERR : placement initial de 10 000 \$

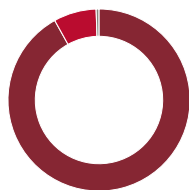
Dans quoi le fonds investit-il?

À l'heure actuelle, ce fonds distinct investit principalement dans des titres à revenu fixe partout dans le monde par l'intermédiaire du Fonds en gestion commune d'obligations de sociétés VPI.

Dix principaux placements (du fonds sous-jacent)	% de l'actif
Billet du Trésor des États-Unis, 1,25 %, 2028-04-15	3,95
Bank Negara Malaysia, bons du trésor, 4,5 %, 2030-04-15	2,72
New Zealand, bons du trésor, 4,5 %, 2030-05-15	2,38
Ministry of Finance Japan, bons du trésor, 0,01 %, 2035-03-10	1,78
Ministry of Finance Japan, bons du trésor, 0,01 %, 2034-03-10	1,67
Germany, bons du trésor, 0,1 %, 2033-04-15	1,41
Philippines, bons du trésor, 6,38 %	1,35
Ministerio De Hacienda Y Credito Publico, bons du trésor, 13,25 %, 2033-02-09	1,30
Ministry of Finance of the People's Republic of China, bons du trésor, 1,83 %, 2035-08-25	1,09
Romania, 5,38 %, 2033-06-07	1,00
Total	18,66

Nombre total des placements : **327**

Répartition des placements	% de l'actif
Revenu fixe	91,92
Liquidités et équivalents	7,58
Autres	0,50



Y a-t-il des garanties?

Ce fonds est offert aux termes d'un contrat d'assurance. Il est assorti de garanties qui peuvent protéger votre placement en cas de baisse des marchés. Les frais d'assurance pour la garantie choisie sont compris dans le frais de gestion de placement. Pour plus de précisions, veuillez vous reporter à la notice explicative et à votre contrat.

À qui le fonds s'adresse-t-il?

Toute personne qui investit à moyen et à long terme, qui est à la recherche de potentiel de revenu en intérêts dans son portefeuille et qui est prête à assumer un niveau de risque faible. Comme le fonds souscrit des obligations provenant de partout dans le monde, l'évolution des taux d'intérêt et des taux de change entre les devises a une incidence sur sa valeur.

Notes

Le 8 mai 2026 ou aux environs de cette date, le nom de ce fonds est passé de Revenu fixe multisectoriel mondial à Obligations de sociétés VPI, le fonds sous-jacent est passé du Fonds en gestion commune d'obligations multisectorielles mondiales T. Rowe Price au Fonds en gestion commune d'obligations de sociétés VPI, et Gestion de placements Canso ltée a pris en charge la gestion du portefeuille, qui relevait auparavant de T. Rowe Price (Canada), Inc. Avec ce changement, la cote de risque est passée de faible à modéré à faible. Les rendements obtenus avant les dates précitées étaient ceux réalisés par le gestionnaire précédent avec son objectif de placement propre. Les 10 principaux placements représentent les avoirs en date du 31 décembre 2025. Aucun autre changement n'a été apporté au fonds distinct.

Quel a été le rendement du fonds?

Cette rubrique présente le rendement du fonds avant la déduction des frais au cours des 5 dernières années pour un propriétaire de police ayant choisi une police avec garantie de 75/75. Les rendements sont indiqués après déduction du ratio des frais du fonds (RFF).

Les fonds distincts offerts au titre de la police de fonds distincts, série privilégiée 2, ne comportent pas de RFG, mais vous devez assumer directement les frais que vous avez accepté de payer dans l'entente de frais – ces frais ne sont pas pris en compte dans les rendements indiqués ici, mais ils auront pour effet de réduire le taux de rendement de votre police. Veuillez vous reporter à la rubrique *Frais permanents* ci-après pour de plus amples précisions.

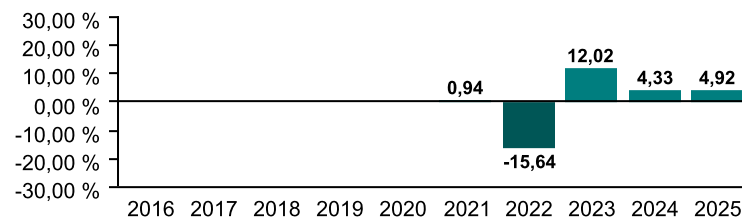
Il est important de noter que le rendement passé du fonds n'est pas indicatif de son rendement futur. En outre, le rendement réel dépendra de la police avec garantie choisie et de votre situation fiscale.

Rendement moyen

Un souscripteur ayant investi 1 000 \$ dans le fonds le 11 mai 2020 détiendrait 1 172,46 \$ au 31 décembre 2025. Ce montant correspond à une moyenne de 2,86 % par année.

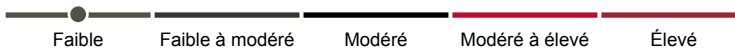
Rendements annuels (en pourcentage)

Ce diagramme illustre le rendement annuel du fonds au cours des 5 dernières années. Au cours des 5 dernières années, on note 4 années au cours desquelles la valeur du fonds a augmenté et 1 année au cours de laquelle la valeur a diminué.



Quel est le degré de risque?

Le niveau de risque de ce fonds est *Faible*.



La valeur de vos placements peut diminuer. Veuillez vous reporter à la rubrique *Risques liés aux fonds* de la notice explicative pour obtenir de plus amples renseignements.

Obligations de sociétés VPI

Combien cela coûte-t-il?

Le tableau qui suit présente les frais que vous pourriez avoir à payer pour acheter et vendre des unités du fonds.

1. Frais d'acquisition

Option de frais d'acquisition	Ce que vous payez	Comment ça fonctionne
Option AFA série privilégiée 2	Jusqu'à 2 % du montant investi.	•Vous déterminez le taux avec votre conseiller. •Les frais sont déduits du montant investi. Ils sont ensuite versés à titre de commission.

2. Frais permanents

Le ratio des frais du fonds (RFF) correspond à la somme du ratio des frais de gestion (RFG) et du ratio des frais d'opération (RFO) et il est payable à même l'actif du fonds distinct. Vous ne payez pas ces frais directement, mais ils réduisent le rendement de votre placement.

Normalement, le RFG inclut les frais de gestion de placement et les frais d'exploitation du fonds ainsi que le coût d'assurance associé à la garantie. Ces frais sont habituellement déduits du fonds. La série privilégiée 2 avec option AFA est seulement offerte si vous acquittez les frais au moyen du rachat d'unités de votre police. L'entente relative aux frais pour la série privilégiée 2 indique les frais que vous payez. Ces frais réduisent le rendement que vous obtenez sur votre placement. Les frais de services-conseils et de gestion sont négociables et se situent entre 0,50 % et 1,25 %.

Le RFO inclut les commissions et autres coûts liés aux transactions du portefeuille.

Les options de garanties additionnelles sont assujetties aux frais suivants. Ces frais sont à votre charge, conformément à ce qui suit, et ils ne sont pas inclus dans le RFG, le RFO ou le RFF. Pour connaître les modalités des garanties, consultez votre contrat et la notice explicative.

	RFG (%) ¹		RFO (%) ¹	RFF (%) ^{1, 2}	
Police avec garantie: Applicable à l'échéance / applicable à la prestation de décès (%)	75 / 75	75 / 100	Tous les niveaux de garantie	75 / 75	75 / 100
Option AFA série privilégiée 2	--	--	0,01	0,01	0,01
Frais supplémentaires (%)					
Police avec garantie: Applicable à l'échéance / applicable à la prestation de décès (%)			75 / 75	75 / 100	
Option de revalorisation de la garantie applicable à la prestation de décès			s.o.	0,11	
Option de revalorisation de la garantie applicable à l'échéance			s.o.	s.o.	

¹Taux annuel exprimé en % de la valeur du fonds.

²Le ratio des frais du fonds (RFF) correspond à la somme du ratio des frais de gestion (RFG) et du ratio des frais d'opération (RFO).

Remarques : Nous déclarons les renseignements les plus récents dans le RFG, le RFO et le RFF.

Commission de suivi

Aucune commission de suivi n'est versée.

3. Autres frais

Il se peut que vous ayez à payer d'autres frais lorsque vous demandez le rachat ou la substitution d'unités du fonds.

Frais	Ce que vous payez
Frais de négociation à court terme	Jusqu'à 2 % de la valeur des unités que vous faites racheter ou substituer dans les 90 jours après avoir investi dans le fonds.
Frais de substitution	Vous pouvez effectuer jusqu'à 12 substitutions sans frais au cours de chaque année civile, après quoi il se pourrait que vous ayez à payer des frais.

Que se passe-t-il si je change d'idée?

Vous pouvez changer d'idée et résilier la police de fonds distincts, la prime initiale acquittée par prélèvement automatique sur le compte ou toute prime forfaitaire que vous affectez à la police en nous envoyant un avis écrit à cet effet dans les deux jours ouvrables suivant la première des éventualités suivantes à survenir : la date à laquelle vous recevez l'avis d'exécution de l'opération ou cinq jours ouvrables après sa mise à la poste.

Votre demande de résiliation doit être faite par écrit, soit par courriel ou par lettre. Le montant remboursé correspondra au moins élevé des montants suivants : le montant de la prime résiliée ou la valeur des unités applicables acquises le jour où nous traitons votre demande. Le montant remboursé ne s'appliquera qu'à l'opération en question et inclura le remboursement de tous les frais d'acquisition ou autres frais que vous avez payés.

Renseignements supplémentaires

Il se peut que l'Aperçu du fonds ne contienne pas tous les renseignements dont vous avez besoin. Veuillez lire le contrat et la notice explicative ou communiquez avec nous en utilisant les coordonnées suivantes :

La Compagnie d'Assurance du Canada sur la Vie
255, avenue Dufferin
London ON N6A 4K1
Site Web : www.canadavie.com
Courriel : isp_customer_care@canadalife.com
Téléphone : 1 888 252-1847