

Compte de participation ouvert combiné de la Canada Vie – Avoirs en obligations émises dans le public

À l'exclusion des blocs fermés de l'ancienne New York Life, de l'ancienne CrownVie et de la Canada Vie

Renseignements sur les placements au 30 septembre 2022

Taille du portefeuille : 12 835,9 millions de dollars

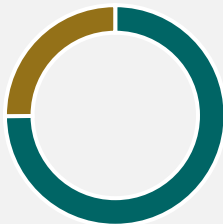
Proportion du total des actifs couvrant les passifs dans le compte de participation de la Canada Vie^{MC} : 28,1 %

Lignes directrices de placement

Les obligations émises dans le public sont gérées par une équipe de Winnipeg spécialisée dans ce type d'obligations. Cette équipe investit uniquement dans des titres obligataires de premier ordre, conformément aux lignes directrices officiellement approuvées. La diversification est maintenue selon le secteur, la région géographique et l'émetteur. Les obligations émises dans le public soutiennent la croissance stable à long terme du portefeuille et les garanties de base des polices avec participation, tout en procurant des liquidités constantes.

Composition des placements

Obligations émises dans le public



Obligations de sociétés	74,9 %
Obligations d'État	25,1 %

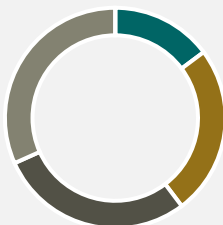
Placements selon la durée

Années jusqu'à l'échéance



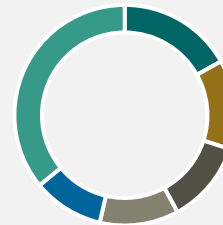
De zéro à cinq ans	42,4 %
Plus de cinq ans	57,6 %

Placements selon la qualité



AAA	14,8 %
AA	24,9 %
A	28,6 %
BBB	31,7 %
BB ou moins	0 %

Obligations de sociétés selon le secteur



Services d'intérêt public	16,9 %
Produits industriels	13,1 %
Titres adossés à des actifs	12,1 %
Produits de consommation et marchandisage	11,6 %
Immobilier et construction	10,4 %
Tous les autres secteurs	36,0 %

Principaux avoirs	Pourcentage des avoirs en obligations émises dans le public	Pourcentage du total des actifs du compte de participation couvrant les passifs
Gouvernement du Canada	3,7 %	1,0 %
Province de l'Ontario	2,9 %	0,8 %
Province de Québec	2,6 %	0,7 %
Province de la Colombie-Britannique	2,4 %	0,7 %
Province de l'Alberta	1,9 %	0,5 %
Banque de Montréal	1,6 %	0,5 %
Office d'investissement des régimes de pensions du secteur public	1,5 %	0,4 %
Province du Manitoba	1,3 %	0,4 %
Aimco Realty Investors Lp	1,1 %	0,3 %
Glacier Credit Card Trust	1,0 %	0,3 %
Total des principaux avoirs	20,0 %	5,6 %

Il est possible que, dans le présent rapport, les totaux ne correspondent pas à 100 % étant donné que les chiffres sont arrondis.

Les actifs couvrant les passifs du bloc ouvert de la Canada Vie sont mis en commun avec les actifs couvrant les passifs du bloc fermé de la Canada Vie (toutes les polices de la Canada Vie établies avant la démutualisation le 5 novembre 1999). Les valeurs des actifs indiquées correspondent à des répartitions approximatives et sont fournies à titre de référence seulement. Elles sont fondées sur les actifs investis couvrant les passifs uniquement et elles n'incluent pas les actifs couvrant l'excédent.